

Fondo Mutuo Fortaleza Renta Mixta Internacional

Reporte Mensual al 31 de julio de 2017
Boletín N° 07/2017

El Fondo

Cartera..... USD 22,041,202
Nro. de participantes 1243
Plazo del Fondo..... Mediano
Moneda del Fondo..... Dólares
Fecha de inicio del Fondo 27/10/2011
Años de actividad del Fondo 5.6 años
Valor de Cuota 123.4990
Calificación de Riesgo*..... AA2
Duración de la cartera** 1076 días
Nro. de retiros..... Ilimitado
Disponibilidad*** Inmediata
Monto de apertura desde USD 1,000.-

* Calificación AESA RATINGS, Calificadora de riesgo asociada a Fitch Ratings, con base en información financiera del Portafolio del Fondo al 31/03/2017, última calificación al 30/06/2017.
** Duración Promedio Pondera del Fondo.
*** Los rescates de cuotas, sólo podrán realizarse después de transcurridas 24 horas desde la compra de cuotas.

Perfil del Inversor

El Fondo está dirigido a inversores que buscan mayor rentabilidad por sus ahorros en el mediano y largo plazo, cuyo perfil es más AGRESIVO, con capacidad para poder soportar un mayor grado de volatilidad, producto de la inversión en fondos de índices.

Estrategia

La modalidad de inversión del Fondo es mixta, manteniendo una cartera de inversiones compuesta por valores de renta fija, nacionales e internacionales, y valores de renta variable internacionales; con mayor preponderancia en inversiones en renta fija local. El plazo promedio ponderado de la cartera de inversiones es hasta 1080 días.

FONDO MUTUO FORTALEZA
Renta Mixta Internacional

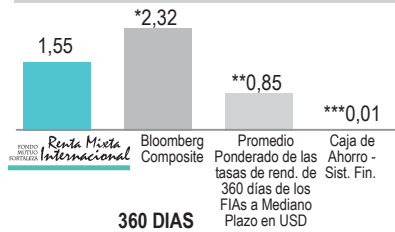
Fortaleza SAFI y su Fondo de Inversión Abierto Fondo Mutuo Fortaleza Renta Mixta Internacional son supervisados por ASFI. La supervisión de ASFI no implica una recomendación o aval respecto a la inversión efectuada en un Fondo de Inversión Abierto.

Las cifras o datos publicados, reflejan el comportamiento histórico del Fondo de Inversión Abierto Fondo Mutuo Renta Mixta Internacional, lo cual no implica que su comportamiento en el futuro sea igual o semejante.

Las tasas están calculadas sobre la base de rendimientos pasados y están sujetas a variaciones. El valor de las cuotas de los Fondos de Inversión es variable por tanto, la rentabilidad o ganancia obtenida en el pasado por el fondo, no significa necesariamente, que se repita en el futuro.

Fuente: Tasas de rendimiento obtenidas del Boletín Diario de la Bolsa Boliviana de Valores (BBV) a las fechas indicadas.

Tasas Comparativas (%)



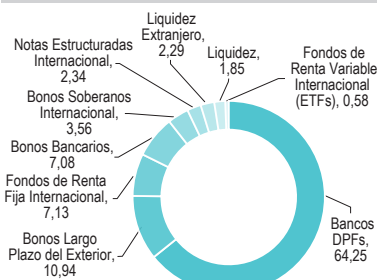
360 DIAS
* Tasa de referencia Bloomberg composite BBB en base a rendimientos en bonos en el extranjero a 3 años plazo al 31/07/2017.
** Promedio Ponderado de las tasas de rend. De 360 días de los FIAs a Mediano Plazo en USD. Fuente: Boletín diario de la BBV al 31/07/2017.
*** Tasa de interés pasiva del Sistema Financiero (Ahorros).

Historial del valor cuota y la Tasa de Rendimiento Anual

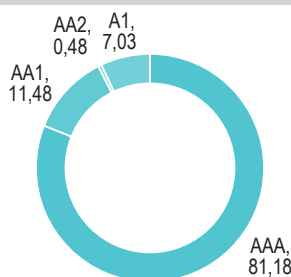
	Valor Cuota	% A 30 días*
jul-17	123.49905	2.35
jun-17	123.25606	1.27
may-17	123.12599	2.45
abr-17	122.87434	0.77
mar-17	122.79504	1.46
feb-17	122.61746	1.53
ene-17	122.46432	1.42
dic-16	122.32190	2.32
nov-16	122.07403	1.33
oct-16	121.93932	1.36
sep-16	121.80410	1.02
ago-16	121.70034	0.79
jul-16	121.64125	1.45

* Tasas de rendimiento anualizadas a 30 días al final de cada mes expresadas en dólares.

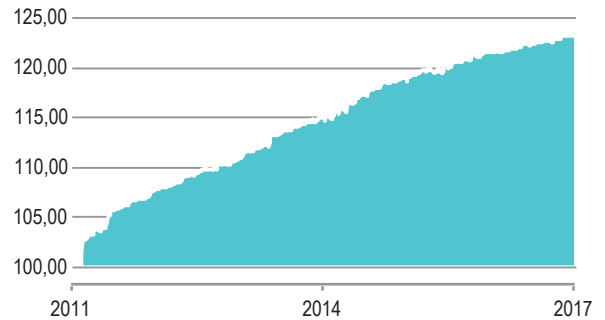
Composición de la Cartera (%)



Composición de la Calidad de Activos (%)



Evolución del Valor Cuota desde inicio del Fondo (Desde el 27/10/2011 al 31/07/2017)



Tasas de Rendimiento Históricas (%)

Período	30 Días	90 Días	180 Días	360 Días
*Tasas	2.35	1.98	1.71	1.55
	2016	2015	2014	2013
**Año Calendario	2.08	2.86	3.96	3.35

* Tasas de rendimiento anualizadas calculadas al 31/07/2017 expresadas en dólares.

** Tasa de rendimiento anualizadas a 360 días al 31 de diciembre de cada gestión expresadas en dólares.

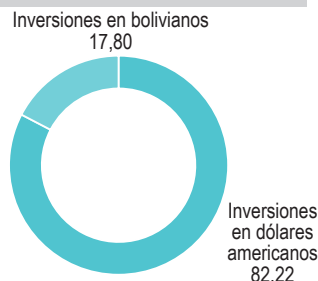
Principales Inversiones en Bolivia (%)

BANCO MERCANTIL SANTA CRUZ S.A. ME	14,67
BANCO NACIONAL DE BOLIVIA S.A. ME	13,32
BANCO UNION S.A. ME	12,83
BANCO DE CREDITO DE BOLIVIA S.A. MN	7,46
BANCO ECONOMICO S.A. MN	5,65

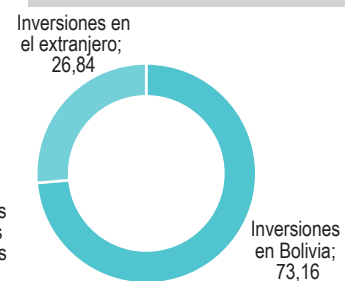
Principales Inversiones en el Extranjero (%)

MERIDIAN LIMITED MATURITY FUND	4,59
BANCO SANTANDER CHILE	2,19
BANCOLOMBIA	2,02
BANCO SANTANDER MEXICO	1,91
BONOS SOBERANOS DEL PERU	1,52

Inversiones por Moneda (%)



Inversiones en Bolivia y el extranjero (%)



Línea gratuita: 800-10-7234

www.fortalezasafi.com

Atención de lunes a viernes de 08:30 a 16:00 hrs.

La Paz: Av. 16 de Julio (El Prado) esq. Campero, Edif. Señor de Mayo N° 1591 ☎ 2178300

El Alto: c. Jorge Carrasco N° 79 entre c. 4 y c. 5, Z. 12 de Octubre ☎ 2178390

Cochabamba: Av. Salamanca N° 955 cerca Plaza Quintanilla, Edif. El Dorado, Z. Central ☎ 4532777

Cochabamba: c. Baptista N° 25 esq. Plaza 14 de Septiembre, Z. Central ☎ 4255840

Santa Cruz: c. Gabriel René Moreno N° 140, Z. Central ☎ 3333850 - 3332731

Sucre: c. San Alberto N° 108, Z. Central ☎ 6439994 - 6468636

Tarjaya: c. La Madrid N° 330, entre c. Sucre y c. General Trigo, Z. Central ☎ 6653988