

## El Fondo

Tamaño del Portafolio ..... USD 39,790,615  
Nro. De participantes ..... 2.411  
Plazo del Fondo ..... Largo  
Moneda del Fondo ..... Dólares  
Fecha de inicio del Fondo ..... 13/10/2000  
Años de actividad del Fondo ..... 17.2 años  
Valor de Cuota ..... 193.7096  
Calificación de Riesgo\* ..... AA2  
Duración del Portafolio\*\* ..... 1459 días  
Nro. de retiros ..... Ilimitado  
Disponibilidad\*\*\* ..... Inmediata  
Monto de apertura desde ..... USD 500.-

\* Calificación AESA RATINGS, Calificadora de riesgo asociada a Fitch Ratings, con base en información financiera del Portafolio del Fondo al 30.09.2017, última calificación al 31.12.2017.

\*\* Duración Promedio Pondera del Fondo.

\*\*\* Los rescates de cuotas, sólo podrán realizarse después de transcurridas 24 horas desde la compra de cuotas.

## Perfil del Inversor

El Fondo está diseñado para los que buscan invertir sus ahorros en el largo plazo, con el objetivo de lograr un mayor rendimiento. Es ideal para inversionistas con un perfil dinámico quienes pueden aceptar algo más de variabilidad en busca de mejores rendimientos.

## Estrategia

La modalidad de inversión del Fondo es mixta, manteniendo una cartera de inversiones compuesta por valores de renta fija nacional y valores de renta fija y renta variable internacional. Entre los valores internacionales en los que puede invertir el Fondo están la cuotas de participación emitidas por fondos de inversión de renta fija, ETFs (Exchange Traded Fund) y las notas estructuradas. Este fondo no invierte en acciones.

FONDO MUTUO **Porvenir**  
FORTALEZA

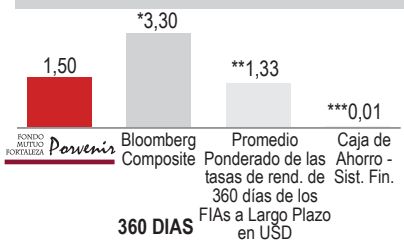
Fortaleza SAFI y su Fondo de Inversión Abierto Fondo Mutuo Fortaleza Porvenir son supervisados por ASFI. La supervisión de ASFI no implica una recomendación o aval respecto a la inversión efectuada en un Fondo de Inversión Abierto.

Las cifras o datos publicados, reflejan el comportamiento histórico del Fondo de Inversión Abierto Fondo Mutuo Fortaleza Porvenir, lo cual no implica que su comportamiento en el futuro sea igual o semejante.

Las tasas están calculadas sobre la base de rendimientos pasados y están sujetas a variaciones. El valor de las cuotas de los Fondos de Inversión es variable por tanto, la rentabilidad o ganancia obtenida en el pasado por el fondo, no significa necesariamente, que se repita en el futuro.

Fuente: Tasas de rendimiento obtenidas del Boletín Diario de la Bolsa Boliviana de Valores (BBV) a las fechas indicadas.

## Tasas Comparativas (%)



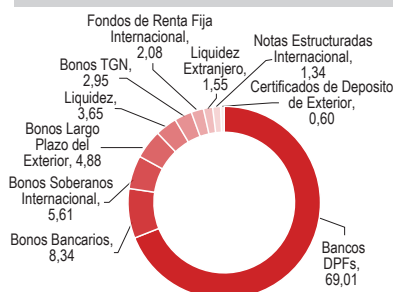
\* Tasa de referencia Bloomberg composite BBB en base a rendimientos en bonos en el extranjero a 5 años plazo al 31/01/2018.  
\*\* Promedio Ponderado de las tasas de rend. de 360 días de los FIAs a Largo Plazo en USD. Fuente: Boletín diario de la BBV al 31/01/2018.  
\*\*\* Tasa de interés pasiva del Sistema Financiero (Ahorros).

## Historial del valor cuota y la Tasa de Rendimiento Anual

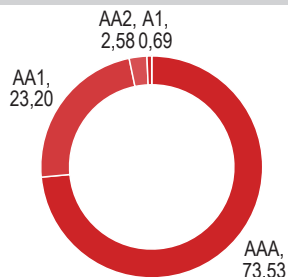
	Valor Cuota	% A 30 días*
ene-18	193.70960	2.15
dic-17	193.35347	0.76
nov-17	193.24898	1.28
oct-17	193.04341	1.67
sep-17	192.77447	1.02
ago-17	192.61142	0.70
jul-17	192.61542	2.04
jun-17	192.18150	2.62
may-17	191.76340	0.93
abr-17	191.61646	1.54
mar-17	191.37107	1.95
feb-17	191.08039	1.50
ene-17	190.84230	2.80

\* Tasas de rendimiento anualizadas a 30 días al final de cada mes expresadas en dólares.

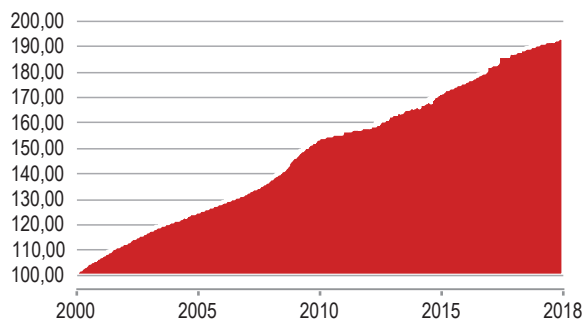
## Composición de la Cartera (%)



## Composición de la Calidad de Activos (%)



## Evolución del Valor Cuota desde inicio del Fondo (Desde el 01/01/2001 al 31/01/2018)



## Tasas de Rendimiento Históricas (%)

Período	30 Días	90 Días	180 Días	360 Días
*Tasas	2.15	1.35	1.21	1.50
**Año Calendario	2017	2016	2015	2014
	1.57	2.19	4.49	2.84

\* Tasas de rendimiento anualizadas calculadas al 31/01/2018 expresadas en dólares.

\*\* Tasas de rendimiento anualizadas a 360 días al 31 de diciembre de cada gestión expresadas en dólares.

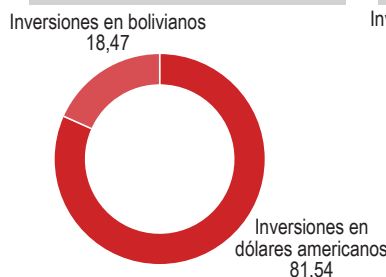
## Principales Inversiones en Bolivia (%)

BANCO MERCANTIL SANTA CRUZ S.A. ME	17,02
BANCO NACIONAL DE BOLIVIA S.A. ME	12,91
BANCO SOL S.A. ME	12,03
BANCO UNION S.A. ME	8,95
BANCO GANADERO S.A. ME	6,79

## Principales Inversiones en el Extranjero (%)

BOLIVIA EX	3,97
BANCOLOMBIA	0,96
BANCO SANTANDER MEXICO	0,91
BANCO SANTANDER CHILE	0,79
REPUBLICA ORIENTAL DEL URUGUAY	0,76

## Inversiones por Moneda (%)



## Inversiones en Bolivia y el extranjero (%)

