



Fortaleza SAFI SOCIEDAD ADMINISTRADORA DE FONDOS DE INVERSIÓN
Desde 1995

¡Construye tu futuro!

Celebrando **10** años Desde 1995

Fondo Mutuo Fortaleza UFV

Reporte Mensual al 31 de enero de 2018
Boletín N° 1/2018

El Fondo

Tamaño del Portafolio..... UFVs 94,596,287
Nro. De Participantes 5700
Plazo del Fondo..... Mediano
Moneda del Fondo..... UFVs
Fecha de inicio del Fondo 24/01/2008
Años de actividad del Fondo 10 años
Valor de Cuota894.2679
Calificación de Riesgo*..... AA1
Duración del portafolio** 957 días
Nro. de retiros..... Ilimitado
Disponibilidad*** Inmediata
Monto de apertura desde UFVs 1,000.-

* Calificación AESA RATINGS, Calificadora de riesgo asociada a Fitch Ratings, con base en información financiera del Portafolio del Fondo al 30.09.2017, última calificación al 31.12.2017.

** Duración Promedio Pondera del Fondo.

*** Los rescates de cuotas, sólo podrán realizarse después de transcurridas 24 horas desde la compra de cuotas. Para montos mayores a 50,000 UFVs se debe dar un pre aviso de 1 a 5 días dependiendo del monto.

Perfil del Inversor

El Fondo esta diseñado para aquellos inversionistas que buscan colocar sus ahorros en el mediano plazo y obtener una atractiva rentabilidad en moneda nacional, invirtiéndolos en bolivianos indexados a la unidad de fomento a la vivienda.

Estrategia

El Fondo invierte en instrumentos de deuda (valores de renta fija) con un alto grado de calidad que incluyen principalmente, Depósitos a Plazo Fijo (DPFs) de Bancos, Letras y Bonos del Tesoro General de la Nación (TGN) y del Banco Central de Bolivia (BCB).

El plazo promedio ponderado de la cartera de inversiones es hasta 1.080 días.

FONDO MUTUO FORTALEZA **UFV** Rendimiento Total

Fortaleza SAFI y su Fondo de Inversión Abierto Fondo Mutuo Fortaleza UFV Rendimiento Total son supervisados por ASFI. La supervisión de ASFI no implica una recomendación o aval respecto a la inversión efectuada en un Fondo de Inversión Abierto.

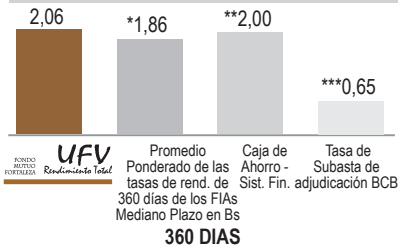
Las cifras o datos publicados, reflejan el comportamiento histórico del Fondo de Inversión Abierto Fondo Mutuo Fortaleza UFV Rendimiento Total, lo cual no implica que su comportamiento en el futuro sea igual o semejante.

Las tasas están calculadas sobre la base de rendimientos pasados y están sujetas a variaciones.

El valor de las cuotas de los Fondos de Inversión es variable por tanto, la rentabilidad o ganancia obtenida en el pasado por el fondo, no significa necesariamente, que se repita en el futuro.

Fuente: Tasas de rendimiento obtenidas del Boletín Diario de la Bolsa Boliviana de Valores (BBV) a las fechas indicadas.

Tasas Comparativas (%)



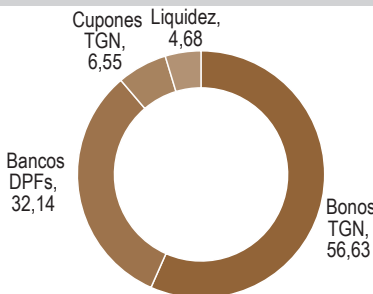
* Promedio ponderado de las tasas de rend. de 360 días de los FIAs a mediano plazo en Bs. Fuente: Boletín diario de la BBV al 31/01/2018
** Tasa de Interés pasiva del Sistema Financiero (Ahorros) Fuente: Decreto Supremo 2055
*** Tasa de Subasta del Banco Central de Bolivia.

Historial del valor cuota y la Tasa de Rendimiento Anual a 30 días

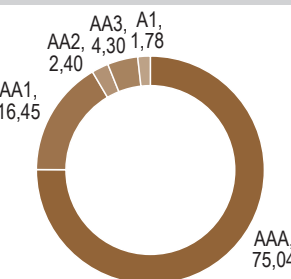
| | Valor Cuota | Rendimiento Fondo a 30 días en Bs. | Valorización Anual de la UFV a 30 días en Bs. | * Tasa Ganancia Inversor a 30 días en Bs. |
|--------|-------------|------------------------------------|---|---|
| ene-18 | 894.26786 | -0.74 | 2.57 | 1.83 |
| dic-17 | 894.86746 | 0.42 | 2.68 | 3.10 |
| nov-17 | 894.63452 | -2.83 | 3.13 | 0.30 |
| oct-17 | 896.74579 | -0.76 | 3.31 | 2.55 |
| sep-17 | 897.38778 | -1.28 | 3.04 | 1.76 |
| ago-17 | 898.34707 | -1.98 | 2.25 | 0.27 |
| jul-17 | 898.63180 | -0.96 | 1.60 | 0.64 |
| jun-17 | 899.40975 | 0.98 | 1.69 | 2.67 |
| may-17 | 898.67554 | -0.15 | 2.65 | 2.50 |
| abr-17 | 898.87412 | -0.18 | 3.34 | 3.16 |
| mar-17 | 899.00738 | -1.60 | 3.34 | 1.74 |
| feb-17 | 900.28022 | -1.55 | 3.91 | 2.36 |
| ene-17 | 901.29152 | -1.49 | 3.76 | 2.27 |

* Tasas de rendimiento anualizadas a 30 días al final de cada mes reexpresadas en moneda bolivianos.

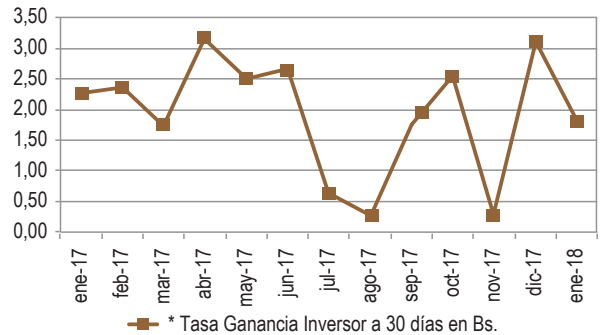
Composición de la Cartera (%)



Composición de la Calidad de Activos (%)



Tasa Ganancia Inversor a 30 días en Bs. (%)



Tasas de Rendimiento Históricas (%)

| Período | 30 Días | 90 Días | 180 Días | 360 Días |
|------------------|---------|---------|----------|----------|
| *Tasas | 1.83 | 1.73 | 1.67 | 2.06 |
| | 2017 | 2016 | 2015 | 2014 |
| **Año Calendario | 2.11 | 2.47 | 3.49 | 4.80 |

* Tasas de rendimiento anualizadas calculadas al 31/01/2018 reexpresadas en moneda bolivianos.

** Tasas de rendimiento anualizadas a 360 días al 31 de diciembre de cada gestión reexpresadas en moneda bolivianos.

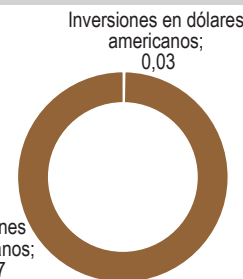
Tasas de rendimiento anualizadas ajustadas por la variación del tipo de cambio de la UFV publicada por el Banco Central de Bolivia para su reexpresión en moneda bolivianos.

Forma de cálculo: Rendimiento del periodo indicado del Fondo de Inversión UFV Fortaleza total + Valorización del tipo de cambio de la UFV del periodo indicado.

Principales Inversiones en Bolivia (%)

| | |
|------------------------------------|-------|
| TESORO GENERAL DE LA NACION BONOS | 56.63 |
| BANCO ECONOMICO S.A. MN | 9.94 |
| TESORO GENERAL DE LA NACION CUP | 6.55 |
| BANCO MERCANTIL SANTA CRUZ S.A. MN | 5.41 |
| BANCO PRODEM S.A. MN | 4.30 |

Inversiones por Moneda (%)



Inversiones en Bolivia y el extranjero (%)



Línea gratuita: **800-10-7234**

www.fortalezasafi.com

Atención de lunes a viernes de 08:30 a 16:00 hrs.

La Paz: Av. 16 de Julio (El Prado) esq. Campero. Edif. Señor de Mayo N° 1591 ☎ 2178484

El Alto: c. Jorge Carrasco N° 79 entre c. 4 y c. 5 Zona 12 de Octubre ☎ 2178390

Cochabamba: Av. Salamanca N° 955 casi Plazuela Quintanilla. Edif. El Dorado PB ☎ 4532777

Cochabamba: c. Baptista N° 25 esq. Plaza 14 de Septiembre Zona Central ☎ 4255840

Santa Cruz: c. Gabriel René Moreno N° 140 Z/Central ☎ 3333850 - 3332731 - 3380800

Sucre: c. San Alberto N°108 Zona Central ☎ 6439994 - 6468636

Tarija: c. La Madrid N° 330 entre c. Sucre y c. General Trigo Zona Central ☎ 6653988