

El Fondo

Tamaño del Portafolio Bs 210,005,891
Nro. De Participantes 2,334
Plazo del Fondo Largo
Moneda del Fondo Bolivianos
Fecha de inicio del Fondo 11/01/2017
Años de actividad del Fondo 2.1 años
Valor de Cuota 381.0599
Calificación de Riesgo* AA2
Duración del portafolio** 1273 días
Comisión de rescate*** aplica a retiros de capital con permanencia menor a 180 días
Monto de apertura desde Bs 350.-
Plazo de inversión mínimo recomendado: 12 meses

* Calificación AESA RATINGS, Calificadora de riesgo asociada a Fitch Ratings, con base en información financiera del portafolio del Fondo al 30.09.2018, última calificación al 31.12.2018.
** Duración Promedio Pondera del Fondo.
*** Se aplicará método FIFO a cada depósito, la comisión se aplica en caso de realizar rescates superiores al monto detallado los primeros 180 días, pasado este plazo no se aplicará comisión de rescate.

Comentario del fondo

Desempeño: El rendimiento del mes fue de 2.06%, resultando en una tasa a 360 días de 2.69%

El plazo promedio ponderado del portafolio fue de alrededor de los 3.6 años.

Actividad: El Fondo mantiene una cartera concentrada en deuda bancaria local (DPFs y Bonos Bancarios Bursátiles), de alta calidad crediticia, operaciones de reporto y cuentas de liquidez.

Perfil del Inversor

El Fondo está diseñado para aquellos inversionistas con un horizonte de inversión de largo plazo y un perfil de riesgo mayormente dinámico, que busquen diversificar sus inversiones en renta fija, invirtiendo a través de un FONDO en bolivianos en mercados nacionales e internacionales.

Estrategia

El Fondo invierte en instrumentos de deuda (renta fija), deuda soberana, letras, bonos, notas estructuradas, valores de titularización, Depósitos a Plazo Fijo, Bonos de empresas, certificados de depósito, pagarés, u otros valores emitidos por entidades públicas o privadas. El plazo promedio ponderado de la cartera de inversiones es de más de 1.080 días.

Fondo de Inversión Abierto **Planifica**

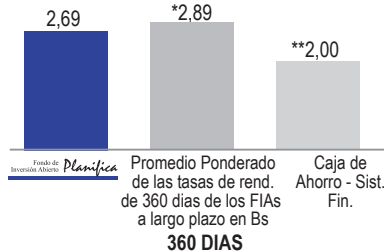
Fortaleza SAFI y su Fondo de Inversión Abierto Fortaleza Planifica están supervisados por ASFI. La supervisión de ASFI no implica una recomendación o aval respecto a la inversión efectuada en un Fondo de Inversión Abierto.

Las cifras o datos publicados, reflejan el comportamiento histórico del Fondo de Inversión Abierto Fortaleza Planifica, lo cual no implica que su comportamiento en el futuro sea igual o semejante.

Las tasas están calculadas sobre la base de rendimientos pasados y están sujetas a variaciones. El valor de las cuotas de los Fondos de Inversión es variable por tanto, la rentabilidad o ganancia obtenida en el pasado por el fondo, no significa necesariamente, que se repita en el futuro.

Fuente: Tasas de rendimiento obtenidas del Boletín Diario de la Bolsa Boliviana de Valores (BBV) a las fechas indicadas.

Tasas Comparativas (%)



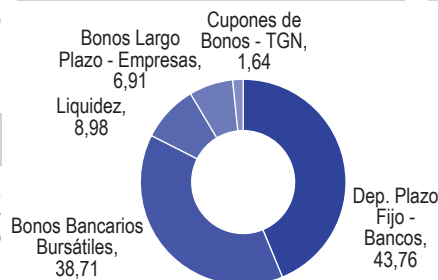
* Promedio Ponderado de las tasas de rend. de 360 días de FIAs a Largo Plazo en Bs. Fuente: Boletín diario de la BBV al 28/02/2019.
** Tasa de Interés pasiva del Sistema Financiero (Ahorros). Fuente: Decreto Supremo 2055.

Historial del valor cuota y la Tasa de Rendimiento Anual

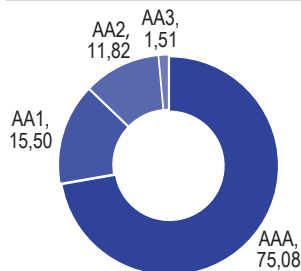
	Valor Cuota	% A 360 días*
feb-19	381.05992	2.69
ene-19	380.43131	2.82
dic-18	379.54764	3.10
nov-18	378.81785	3.08
oct-18	377.92265	3.21
sep-18	376.97678	3.24
ago-18	375.79554	3.23
jul-18	374.89489	3.26
jun-18	374.13108	3.53
may-18	373.76316	3.83
abr-18	372.68591	3.92
mar-18	371.92803	4.16
feb-18	371.03089	4.24

* Tasas de rendimiento anualizadas a 30 días al final de cada mes expresadas en bolivianos

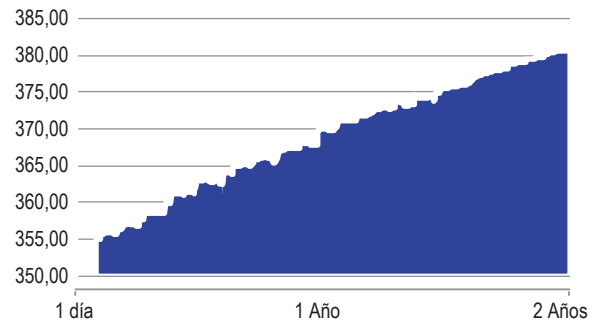
Composición de la Cartera (%)



Composición de la Calidad de Activos (%)



Evolución del Valor Cuota desde inicio del Fondo (Desde el 11/01/2017 al 28/02/2019)



Tasas de Rendimiento Históricas (%)

Período	30 Días	90 Días	180 Días	360 Días
---------	---------	---------	----------	----------

*Tasas 2.06 2.37 2.80 2.69

2018

**Año Calendario 3.10

* Tasas de rendimiento anualizadas calculadas al 28/02/2019 expresadas en bolivianos.

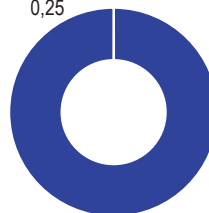
** Tasa de rendimiento anualizadas a 360 días al 31 de diciembre de cada gestión expresadas en bolivianos.

Principales Inversiones en Bolivia (%)

BANCO UNION S.A. DPF MN	19.07
BANCO MERCANTIL SANTA CRUZ S.A. BBB MN	15.34
BANCO NACIONAL DE BOLIVIA S.A. BBB MN	14.61
TELEFONICA CELULAR DE BOLIVIA TELECEL S.A. BLP MN	6.84
BANCO BISA S.A. BBB MN	6.63

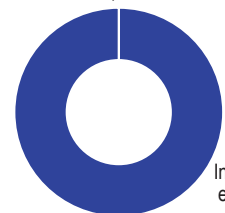
Inversiones por Moneda (%)

Inversiones en dólares americanos 0,25



Inversiones en Bolivia y el extranjero (%)

Inversiones en el extranjero; 0,00



Línea gratuita: **800-10-7234**

www.fortalezasafi.com

WhatsApp: **767-57234**

Atención de lunes a viernes de 08:30 a 16:00 hrs.

La Paz: Av. 16 de Julio (El Prado) esq. Campero. Edif. Señor de Mayo N° 1591 ☎ 2178484

El Alto: c. Jorge Carrasco N° 79 entre c. 4 y c. 5 Zona 12 de Octubre ☎ 2178390

Cochabamba: Av. Salamanca N° 955 casi Plazuela Quintanilla. Edif. El Dorado PB ☎ 4532777

Cochabamba: c. Baptista N° 25 esq. Plaza 14 de Septiembre Zona Central ☎ 4255840

Santa Cruz: Av. Monseñor Rivera N° 328, entre primer y segundo anillo ☎ 3380800

Santa Cruz: c. Gabriel René Moreno N° 140 Z/Central ☎ 3333850 - 3332731 - 3380800

Sucre: c. San Alberto N°108 Zona Central ☎ 6439994 - 6468636

Tarija: c. La Madrid N° 330 entre c. Sucre y c. General Trigo Zona Central ☎ 6653988