

Reporte Mensual al 30 de septiembre de 2020 Boletín N° 9/2020

El Fondo

Tamaño del Portafolio	USD 20,496,682
Nro. De participantes	2,086
Plazo del Fondo	Largo
Moneda del Fondo	Dólares
Fecha de inicio del Fondo	13/10/2000
Años de actividad del Fondo	20 años
Valor de Cuota	198.4564
Calificación de Riesgo*	AAA
Duración del Portafolio**	1,006 días
Nro. de retiros	Ilimitado
Disponibilidad***	Inmediata
Monto de apertura desde	USD 500
Plazo de inversión mínimo recomendado:	12 meses

Comentario del fondo

Desempeño: La tasa de 360 días alcanzó el 0.60%, en línea con la tasa promedio ponderada de los FIAs de características similares. La tasa a 30 días fue del 0.22%, afectada por movimiento en el mercado bursátil nacional. Las inversiones en el mercado internacional se mantuvieron estables por su diversificación. El Fondo mantiene la mayor concentración de su inversión en el mercado local en depósitos a plazo fijo y Bonos Bancarios Bursátiles con calificaciones de riesgo de alta calidad (AA y AAA). Asimismo, el Fondo realizó operaciones para incrementar su liquidez e invertir en activos con mayores rendimientos. El plazo promedio de las inversiones se mantuvo alrededor de 2.8 años.

Perfil del Inversor

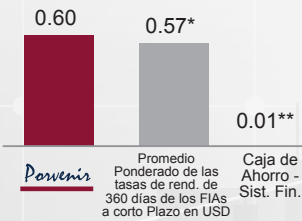
El Fondo está diseñado para los que buscan invertir sus ahorros en el largo plazo, con el objetivo de lograr un mayor rendimiento. Es ideal para inversionistas con un perfil dinámico quienes pueden aceptar algo más de variabilidad en busca de mejores rendimientos.

Estrategia

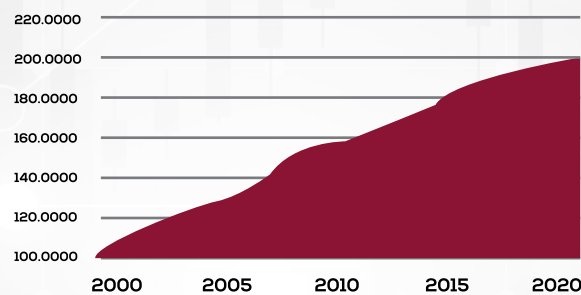
La modalidad de inversión del Fondo es mixta, manteniendo una cartera de inversiones compuesta por valores de renta fija nacional y valores de renta fija y renta variable internacional. Entre los valores internacionales en los que puede invertir el Fondo están la cuotas de participación emitidas por fondos de inversión de renta fija, ETFs (Exchange Traded Fund) y las notas estructuradas. Este fondo no invierte en acciones.

* Calificación AESA RATINGS, Calificadora de riesgo asociada a Fitch Ratings, con base en información financiera del Portafolio del Fondo al 30.06.2020, última calificación al 30.09.2020.
** Duración Promedio Ponderada del Fondo.
*** Los rescates de cuotas, sólo podrán realizarse después de transcurridas 24 horas desde la compra de cuotas.

TASAS COMPARATIVAS (%)



EVOLUCIÓN DEL VALOR CUOTA DESDE EL INICIO DEL FONDO (DESDE EL 13/10/2000 AL 30/09/2020)



HISTORIAL DEL VALOR CUOTA Y LA TASA DE RENDIMIENTO ANUAL

	Valor Cuota	% a 180 días*
sep-20	198.45641	0.60
ago-20	198.42044	0.58
jul-20	198.36046	0.63
jun-20	197.98777	0.44
may-20	197.98019	0.62
abr-20	197.76760	0.62
mar-20	197.80565	0.75
feb-20	197.74783	0.64
ene-20	197.38045	0.54
dic-19	197.71024	0.92
nov-19	197.45259	0.81
oct-19	197.42896	0.85
sep-19	197.41899	0.86

* Tasas de rendimiento anualizadas a 360 días al final de cada mes expresadas en dólares

360 DIAS
* Promedio Ponderado de las tasas de rend. de 360 días de los FIAs a Largo Plazo en USD. Fuente: Boletín diario de la BBV al 30/09/2020
** Tasa de interés pasiva del Sistema Financiero (Ahorros)

TASAS DE RENDIMIENTO HISTÓRICAS (%)

Período	30 Días	90 Días	180 Días	360 Días
*Tasas	0.22	0.93	0.60	0.60
**Año Calendario	0.92	1.30	1.57	2.19

* Tasas de rendimiento anualizadas calculadas al 30/09/2020 expresadas en dólares.
** Tasas de rendimiento anualizadas a 360 días al 31 de diciembre de cada gestión expresadas en dólares

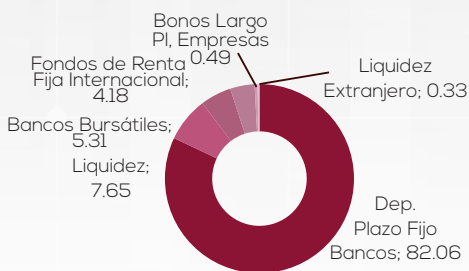
PRINCIPALES INVERSIONES EN BOLIVIA (%)

BANCO MERCANTIL SANTA CRUZ S.A. DPF ME	17.01
BANCO NACIONAL DE BOLIVIA S.A. DPF ME	14.10
BANCO SOL S.A. DPF ME	10.87
BANCO GANADERO S.A. DPF ME	10.26
BANCO DE DESARROLLO PRODUCTIVO S.A.M. DPF MN	8.97

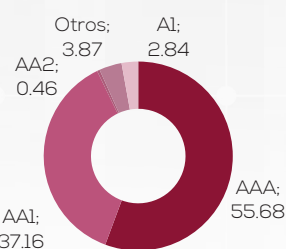
PRINCIPALES INVERSIONES EN EL EXTRANJERO (%)

JP MORGAN INCOME OPPORTUNITY	1.91
TEMPLETON GLOBAL TOTAL RETURN	1.77
MORGAN STANLEY-GLOBAL ASSET BACKED SECURITIES FUND-A SHARES	0.50

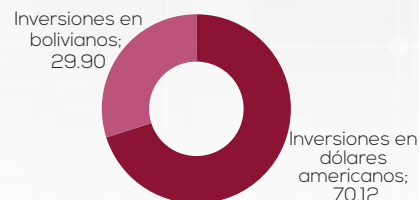
COMPOSICIÓN DE LA CARTERA (%)



COMPOSICIÓN DE LA CALIDAD DE ACTIVOS (%)



INVERSIONES POR MONEDA (%)



INVERSIONES EN BOLIVIA Y EL EXTRANJERO (%)

