

## Reporte Mensual al 31 de mayo de 2021 Boletín N° 05/2021

### El Fondo

Tamaño del Portafolio .....	USD 105,718,939
Nro. De Participantes .....	2,500
Plazo del Fondo .....	Largo
Moneda del Fondo .....	Bolivianos
Fecha de inicio del Fondo .....	23/12/2014
Años de actividad del Fondo .....	6.4 años
Valor de Cuota .....	6,137.8762
Calificación de Riesgo * .....	AA2
Duración del portafolio** .....	1,177 días
Máximo retiros permitidos por mes .....	5
Comisión de rescate*** .....	aplica a retiros mayores a Bs 350,000
Monto de apertura desde .....	Bs 5,000
Plazo de inversión mínimo recomendado: .....	12 meses

### Comentario del fondo

El rendimiento mensual del Fondo incrementó a 2.50% y la tasa a 360 días alcanzó el 1.58%. Se destaca una evolución positiva en la tasa durante la gestión, fruto de la activa administración del Fondo y continua mejora en la composición del portafolio. Durante el mes, el Fondo continuó incrementando sus niveles de liquidez para poder aprovechar las elevadas tasas en cuentas remuneradas en moneda local.

### Perfil del Inversor

El Fondo está diseñado para aquellos inversionistas con un horizonte de inversiones a largo plazo que buscan diversificar sus inversiones en renta fija, invirtiendo a través de un FONDO en bolivianos en mercados nacionales e internacionales.

### Estrategia

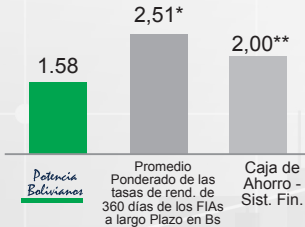
El Fondo invierte en instrumentos de deuda (valores de renta fija), deuda soberana, letras, bonos, notas estructuradas, valores de titularización, Depósitos a Plazo Fijo (time deposits y/o certificates of deposit), pagares, u otros valores de deuda emitidos por entidades públicas o privadas. El plazo promedio ponderado de la cartera de inversiones es de más de 1.080 días.

\* Calificación AESA RATINGS, Calificadora de riesgo asociada a Fitch Ratings, con base en información financiera del Portafolio del Fondo al 31.12.2020, última calificación al 31.03.2021.

\*\* Duración Promedio Pondera del Fondo.

\*\*\* Los rescates de cuotas, sólo podrán realizarse después de transcurridas 24 horas desde la compra de cuotas. Para montos mayores a Bs 50,000 se debe dar un pre aviso de 1 a 5 días dependiendo del monto.

### TASAS COMPARATIVAS (%)

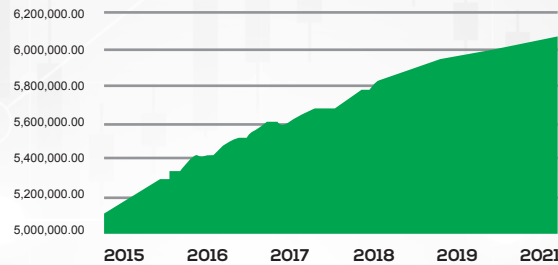


#### 360 DIAS

\* Promedio Ponderado de las tasas de rend. de 360 días de FIAs a Largo Plazo en Bs. Fuente: Boletín diario de la BBV al 31/05/21

\*\* Tasa de Interés pasiva del Sistema Financiero (Ahorros) Fuente: Decreto Supremo 2055

### EVOLUCIÓN DEL VALOR CUOTA DESDE EL INICIO DEL FONDO (DESDE EL 23/12/2014 AL 31/05/2021)



### HISTORIAL DEL VALOR CUOTA Y LA TASA DE RENDIMIENTO ANUAL

	Valor Cuota	% a 360 días*
may-21	6,137.87617	158
abr-21	6,124.73969	146
mar-21	6,114.71225	139
feb-21	6,099.13223	124
ene-21	6,092.62661	122
dic-20	6,086.42726	122
nov-20	6,082.44194	125
oct-20	6,075.84740	124
sep-20	6,070.20602	124
ago-20	6,062.79007	132
jul-20	6,056.30828	132
jun-20	6,047.20134	138
may-20	6,041.24332	147

\* Tasas de rendimiento anualizadas a 360 días al final de cada mes expresadas en bolivianos

### TASAS DE RENDIMIENTO HISTÓRICAS (%)

Período	30 Días	90 Días	180 Días	360 Días
*Tasas	2.50	2.51	1.81	1.58
	2020	2019	2018	2017
**Año Calendario	1.22	1.87	2.87	2.93

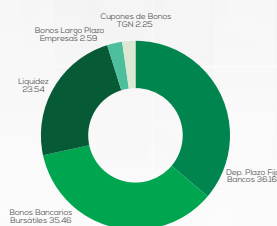
\* Tasas de rendimiento anualizadas calculadas al 31/05/21 expresadas en bolivianos.

\*\* Tasa de rendimiento anualizadas a 360 días al 31 de diciembre de cada gestión expresadas en bolivianos.

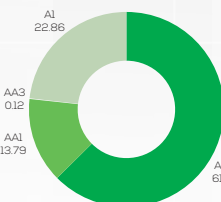
### PRINCIPALES INVERSIONES EN BOLIVIA (%)

BANCO MERCANTIL SANTA CRUZ S.A. BBB MN	19.01
BANCO NACIONAL DE BOLIVIA S.A. BBB MN	14.72
BANCO UNION S.A. DPF MN	11.16
BANCO ECONOMICO S.A. DPF MN	10.91
BANCO DE DESARROLLO PRODUCTIVO S.A.M. DPF MN	8.79

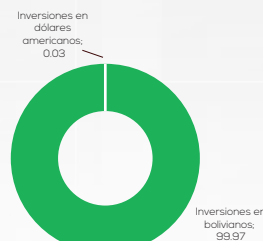
### COMPOSICIÓN DE LA CARTERA (%)



### COMPOSICIÓN DE LA CALIDAD DE ACTIVOS (%)



### INVERSIONES POR MONEDA (%)



### INVERSIONES EN BOLIVIA Y EL EXTRANJERO (%)

